



MUNICIPIO DE FRANCISCO I. MADERO, HIDALGO (a)  
 Estado Analítico de Ingresos Detallado - LDF  
 Del 1 de Enero al 30 de Septiembre de 2021 (b)  
 (PESOS)

Concepto (c)	Ingreso					Diferencia (e)
	Estimado (d)	Ampliaciones/ (Reducciones)	Modificado	Devengado	Recaudado	
<b>Ingresos de Libre Disposición</b>						
A. Impuestos	\$ 3,522,582.85	\$ -	\$ 3,522,582.85	\$ 3,525,327.12	\$ 3,525,327.12	\$ 2,744.27
B. Cuotas y Aportaciones de Seguridad Social						
C. Contribuciones de Mejoras						
D. Derechos	\$ 6,347,999.90	\$ -	\$ 6,347,999.90	\$ 4,103,042.50	\$ 4,103,042.50	\$ 2,244,957.40
E. Productos						
F. Aprovechamientos	\$ 696,356.00	\$ -	\$ 696,356.00	\$ 829,007.91	\$ 829,007.91	\$ 132,651.91
G. Ingresos por Ventas de Bienes y Prestación Servicios						
H. Participaciones						
(H=h1+h2+h3+h4+h5+h6+h7+h8+h9+h10+h11)	\$ 45,321,270.00	\$ 3,642,197.88	\$ 41,679,072.12	\$ 30,746,427.51	\$ 30,746,427.51	\$ 14,574,842.49
h1) Fondo General de Participaciones	\$ 29,211,532.00	\$ 2,767,239.00	\$ 26,444,293.00	\$ 17,670,420.12	\$ 17,670,420.12	\$ 11,541,111.88
h2) Fondo de Fomento Municipal	\$ 12,769,193.00	\$ 439,590.00	\$ 12,329,603.00	\$ 9,300,881.40	\$ 9,300,881.40	\$ 3,468,311.60
h3) Fondo de Fiscalización y Recaudación	\$ 1,219,336.00	\$ 67,371.66	\$ 1,151,964.34	\$ 775,186.28	\$ 775,186.28	\$ 444,149.72
h4) Fondo de Compensación	\$ 49,633.00	\$ 5,441.00	\$ 44,192.00	\$ 33,143.71	\$ 33,143.71	\$ 16,489.29
h5) Fondo de Extracción de Hidrocarburos						
h6) Impuesto Especial Sobre Producción y Servicios	\$ 760,147.00	\$ 320,746.00	\$ 439,401.00	\$ 309,166.42	\$ 309,166.42	\$ 450,980.58
h7) 0.136% de la Recaudación Federal Participable						
h8) 3.17% Sobre Extracción de Petróleo						
h9) Gasolinas y Diésel	\$ 1,311,429.00	\$ 144,303.00	\$ 1,167,126.00	\$ 626,282.80	\$ 626,282.80	\$ 685,146.20
h10) Fondo del Impuesto Sobre la Renta	\$ -	\$ -	\$ -	\$ 1,928,854.00	\$ 1,928,854.00	\$ 1,928,854.00
h11) Fondo de Estabilización de los Ingresos de las Entidades Federativas	\$ -	\$ 102,492.78	\$ 102,492.78	\$ 102,492.78	\$ 102,492.78	\$ 102,492.78
I. Incentivos Derivados de la Colaboración Fiscal (i=i1+i2+i3+i4+i5)	\$ 2,700.00	\$ -	\$ 2,700.00	\$ -	\$ -	\$ 2,700.00
i1) Tenencia o Uso de Vehículos						
i2) Fondo de Compensación ISAN						
i3) Impuesto Sobre Automóviles Nuevos						
i4) Fondo de Compensación de Repecos-Intermedios						
i5) Otros Incentivos Económicos	\$ 2,700.00	\$ -	\$ 2,700.00	\$ -	\$ -	\$ 2,700.00
J. Transferencias y Asignaciones						
K. Convenios	\$ -	\$ -	\$ -	\$ -	\$ -	\$ -
k1) Otros Convenios y Subsidios						
L. Otros Ingresos de Libre Disposición (L=l1+l2)	\$ 227,347.00	\$ 65,649.00	\$ 161,698.00	\$ 209,008.73	\$ 209,008.73	\$ 18,338.27
l1) Participaciones en Ingresos Locales	\$ 227,347.00	\$ 65,649.00	\$ 161,698.00	\$ 209,008.73	\$ 209,008.73	\$ 18,338.27
l2) Otros Ingresos de Libre Disposición						
<b>I. Total de Ingresos de Libre Disposición (I=A+B+C+D+E+F+G+H+I+J+K+L)</b>	<b>\$ 56,118,255.75</b>	<b>\$ 3,707,846.88</b>	<b>\$ 52,410,408.87</b>	<b>\$ 39,412,813.77</b>	<b>\$ 39,412,813.77</b>	<b>\$ 16,705,441.98</b>
<b>Ingresos Excedentes de Ingresos de Libre Disposición</b>						
<b>Transferencias Federales Etiquetadas</b>						
A. Aportaciones (A=a1+a2+a3+a4+a5+a6+a7+a8)	\$ 38,466,770.00	\$ 467,643.55	\$ 37,999,126.45	\$ 30,388,071.60	\$ 30,388,071.60	\$ 8,078,698.40
a1) Fondo de Aportaciones para la Nómina Educativa y Gasto Operativo						
a2) Fondo de Aportaciones para los Servicios de Salud						
a3) Fondo de Aportaciones para la Infraestructura Social	\$ 12,747,470.00	\$ 155,957.98	\$ 12,591,512.02	\$ 11,332,360.80	\$ 11,332,360.80	\$ 1,415,109.20
a4) Fondo de Aportaciones para el Fortalecimiento de los Municipios y de las Demarcaciones Territoriales del Distrito Federal	\$ 25,719,300.00	\$ 311,685.57	\$ 25,407,614.43	\$ 19,055,710.80	\$ 19,055,710.80	\$ 6,663,589.20
a5) Fondo de Aportaciones Múltiples						
a6) Fondo de Aportaciones para la Educación Tecnológica de Adultos						
a7) Fondo de Aportaciones para la Seguridad Pública						
a8) Fondo de Aportaciones para el Fortalecimiento de las Unidades Educativas de Educación Superior						
B. Ingresos de las Entidades Federativas por Participación Social en Salud				\$ 2,220,117.85	\$ 2,220,117.85	\$ 2,220,117.85
C. Ingresos de las Entidades Federativas por Convenios de Reasignación						
D. Otros Convenios y Subsidios				\$ 2,220,117.85	\$ 2,220,117.85	\$ 2,220,117.85
E. Fondos Distintos de Aportaciones (E=e1+e2+e3+e4+e5+e6+e7+e8+e9+e10+e11+e12+e13+e14+e15+e16+e17+e18+e19+e20+e21+e22+e23+e24+e25+e26+e27+e28+e29+e30+e31+e32+e33+e34+e35+e36+e37+e38+e39+e40+e41+e42+e43+e44+e45+e46+e47+e48+e49+e50+e51+e52+e53+e54+e55+e56+e57+e58+e59+e60+e61+e62+e63+e64+e65+e66+e67+e68+e69+e70+e71+e72+e73+e74+e75+e76+e77+e78+e79+e80+e81+e82+e83+e84+e85+e86+e87+e88+e89+e90+e91+e92+e93+e94+e95+e96+e97+e98+e99+e100)						
e1) Fondo para Entidades Federativas Productoras de Hidrocarburos						
e2) Fondo Minero						
D. Transferencias, Asignaciones, Subsidios y Pensiones y Jubilaciones						
E. Otras Transferencias Federales Etiquetadas						



2020-2024

Concepto (c)	Ingreso					Diferencia (e)
	Estimado (d)	Ampliaciones/ (Reducciones)	Modificado	Devengado	Recaudado	
II. Total de Transferencias Federales Etiquetadas (II = A + B + C + D + E)	\$ 38,466,770.00	-\$ 467,643.55	\$ 37,999,126.45	\$ 32,608,189.45	\$ 32,600,189.45	-\$ 5,858,580.55
III. Ingresos Derivados de Financiamientos (III = A)	\$ -	\$ -	\$ -	\$ -	\$ -	\$ -
A. Ingresos Derivados de Financiamientos			\$ -			\$ -
IV. Total de Ingresos (IV = I + II + III)	\$ 94,585,025.75	-\$ 4,175,490.43	\$ 90,409,535.32	\$ 72,021,003.22	\$ 72,021,003.22	-\$ 22,564,022.53
<b>Datos Informativos</b>						
1. Ingresos Derivados de Financiamientos con Fuente de Pago de Ingresos de Libre Disposición			\$ -			\$ -
2. Ingresos Derivados de Financiamientos con Fuente de Pago de Transferencias Federales Etiquetadas			\$ -			\$ -
3. Ingresos Derivados de Financiamientos (3 = 1 + 2)	\$ -	\$ -	\$ -	\$ -	\$ -	\$ -

BAJO PROTESTA DE DECIR VERDAD DECLARAMOS QUE LOS ESTADOS FINANCIEROS Y SUS NOTAS, SON RAZONABLEMENTE CORRECTOS Y SON RESPONSABILIDAD DEL EMISOR

"BAJO PROTESTA DE DECIR VERDAD DECLARAMOS QUE LAS CIFRAS CONTENIDAS EN ESTE ESTADO FINANCIERO SON VERACES Y CONTIENEN TODA LA INFORMACIÓN REFERENTE A LA SITUACIÓN Y/O LOS RESULTADOS DEL MUNICIPIO DE FRANCISCO I. MADERO, HIDALGO., AFIRMANDO SER LEGALMENTE RESPONSABLES DE LA AUTENTICIDAD Y VERACIDAD DE LAS MISMAS. ASÍ MISMO ASUMIMOS LA RESPONSABILIDAD DERIVADA DE CUALQUIER DECLARACIÓN EN FALSO SOBRE LAS MISMAS"

  
  
**AYUNTAMIENTO**  
**2020-2024**  
**PROFR. RICARDO JOSUE OLGUIN BARDO**  
**PRESIDENTE MUNICIPAL CONSTITUCIONAL**

  
  
**PROFRA. AIDA OLVERA PERCASTEGUI**  
**SINDICA PROCURADOR**  
**AYUNTAMIENTO**  
**2020 - 2024**

  
  
**C.E. SANDRA LOPEZ SERRANO**  
**TESORERA MUNICIPAL**  
**2020-2024**



MUNICIPIO DE FRANCISCO I. MADERO, HIDALGO (a)  
 Estado Analítico de Ingresos Detallado - LDF  
 Del 1 de Enero al 31 de Agosto de 2021 (b)  
 (PESOS)

Concepto (c)	Ingreso					Diferencia (e)
	Estimado (d)	Ampliaciones/ (Reducciones)	Modificado	Devengado	Recaudado	
<b>Ingresos de Libre Disposición</b>						
A. Impuestos	\$ 3,522,582.85	\$ -	\$ 3,522,582.85	\$ 3,417,835.12	\$ 3,417,835.12	\$ 104,747.73
B. Cuotas y Aportaciones de Seguridad Social						
C. Contribuciones de Mejoras						
D. Derechos	\$ 6,347,999.90	\$ -	\$ 6,347,999.90	\$ 3,670,749.40	\$ 3,670,749.40	\$ 2,677,250.50
E. Productos						
F. Aprovechamientos	\$ 696,356.00	\$ -	\$ 696,356.00	\$ 788,140.41	\$ 788,140.41	\$ 91,784.41
G. Ingresos por Ventas de Bienes y Prestación Servicios						
H. Participaciones						
(H=h1+h2+h3+h4+h5+h6+h7+h8+h9+h10+h11)	\$ 45,321,270.00	\$ 3,642,197.88	\$ 41,679,072.12	\$ 27,685,639.23	\$ 27,685,639.23	\$ 17,635,630.77
h1) Fondo General de Participaciones	\$ 29,211,532.00	\$ 2,767,239.00	\$ 26,444,293.00	\$ 15,941,866.05	\$ 15,941,866.05	\$ 13,269,663.95
h2) Fondo de Fomento Municipal	\$ 12,769,193.00	\$ -	\$ 12,329,603.00	\$ 8,299,841.56	\$ 8,299,841.56	\$ 4,469,351.44
h3) Fondo de Fiscalización y Recaudación	\$ 1,219,336.00	\$ 67,371.66	\$ 1,151,964.34	\$ 730,678.29	\$ 730,678.29	\$ 488,657.71
h4) Fondo de Compensación	\$ 49,633.00	\$ 5,441.00	\$ 44,192.00	\$ 29,461.08	\$ 29,461.08	\$ 20,171.92
h5) Fondo de Extracción de Hidrocarburos						
h6) Impuesto Especial Sobre Producción y Servicios	\$ 760,147.00	\$ 320,746.00	\$ 439,401.00	\$ 274,401.14	\$ 274,401.14	\$ 485,745.86
h7) 0.136% de la Recaudación Federal Participable						
h8) 3.17% Sobre Extracción de Petróleo						
h9) Gasolinas y Diésel	\$ 1,311,429.00	\$ 144,303.00	\$ 1,167,126.00	\$ 542,636.33	\$ 542,636.33	\$ 768,792.67
h10) Fondo del Impuesto Sobre la Renta				\$ 1,764,260.00	\$ 1,764,260.00	\$ -
h11) Fondo de Estabilización de los Ingresos de las Entidades Federativas		\$ 102,492.78	\$ 102,492.78	\$ 102,492.78	\$ 102,492.78	\$ -
I. Incentivos Derivados de la Colaboración Fiscal (I=i1+i2+i3+i4+i5)	\$ 2,700.00	\$ -	\$ 2,700.00	\$ -	\$ -	\$ 2,700.00
i1) Tenencia o Uso de Vehículos						
i2) Fondo de Compensación ISAN						
i3) Impuesto Sobre Automóviles Nuevos						
i4) Fondo de Compensación de Repesos-Intermedios						
i5) Otros Incentivos Económicos	\$ 2,700.00	\$ -	\$ 2,700.00	\$ -	\$ -	\$ 2,700.00
J. Transferencias y Asignaciones						
K. Convenios						
k1) Otros Convenios y Subsidios						
L. Otros Ingresos de Libre Disposición (L=l1+l2)	\$ 227,347.00	\$ 65,649.00	\$ 161,698.00	\$ 186,639.31	\$ 186,639.31	\$ 40,707.69
l1) Participaciones en Ingresos Locales	\$ 227,347.00	\$ 65,649.00	\$ 161,698.00	\$ 186,639.31	\$ 186,639.31	\$ 40,707.69
l2) Otros Ingresos de Libre Disposición						
<b>I. Total de Ingresos de Libre Disposición (I=A+B+C+D+E+F+G+H+I+J+K+L)</b>	<b>\$ 56,118,255.75</b>	<b>\$ 3,707,846.88</b>	<b>\$ 52,410,408.87</b>	<b>\$ 35,749,003.47</b>	<b>\$ 35,749,003.47</b>	<b>\$ 20,369,252.28</b>
<b>Ingresos Excedentes de Ingresos de Libre Disposición</b>						
<b>Transferencias Federales Etiquetadas</b>						
A. Aportaciones (A=a1+a2+a3+a4+a5+a6+a7+a8)	\$ 38,466,770.00	\$ 467,643.55	\$ 37,999,126.45	\$ 27,011,619.20	\$ 27,011,619.20	\$ 11,455,150.80
a1) Fondo de Aportaciones para la Nómina Educativa y Gasto Operativo						
a2) Fondo de Aportaciones para los Servicios de Salud						
a3) Fondo de Aportaciones para la Infraestructura Social	\$ 12,747,470.00	\$ 155,957.98	\$ 12,591,512.02	\$ 10,073,209.60	\$ 10,073,209.60	\$ 2,674,260.40
a4) Fondo de Aportaciones para el Fortalecimiento de los Municipios y de las Demarcaciones Territoriales del Distrito Federal	\$ 25,719,300.00	\$ 311,685.57	\$ 25,407,614.43	\$ 16,938,409.60	\$ 16,938,409.60	\$ 8,780,890.40
a5) Fondo de Aportaciones Múltiples						
a6) Fondo de Aportaciones para la Educación Tecnológica y de Adultos						
a7) Fondo de Aportaciones para la Seguridad Pública de los Estados y del Distrito Federal						
a8) Fondo de Aportaciones para el Fortalecimiento de las Entidades Federativas						
B. Convenios (B=b1+b2+b3+b4)	\$ -	\$ -	\$ -	\$ 2,220,117.85	\$ 2,220,117.85	\$ 2,220,117.85
b1) Convenios de Protección Social en Salud						
b2) Convenios de Descentralización						
b3) Convenios de Reasignación						
b4) Otros Convenios y Subsidios						
C. Fondos Distintos de Aportaciones (C=c1+c2)	\$ -	\$ -	\$ -	\$ 2,220,117.85	\$ 2,220,117.85	\$ 2,220,117.85
c1) Fondo para Entidades Federativas y Municipios Productores de Hidrocarburos						
c2) Fondo Mipero						
D. Transferencias, Asignación, Subsidios, Subvenciones, Pensiones y Jubilaciones						

2020-2024

2020-2024

2020-2024






MUNICIPIO DE FRANCISCO I. MADERO, HIDALGO (a)  
 Estado Analítico de Ingresos Detallado - LDF  
 Del 1 de Enero al 31 de Agosto de 2021 (b)  
 (PESOS)

Concepto (c)	Ingreso					Diferencia (e)
	Estimado (d)	Ampliaciones/ (Reducciones)	Modificado	Devengado	Recaudado	
II. Total de Transferencias Federales Etiquetadas (II = A + B + C + D + E)	\$ 38,466,770.00	-\$ 467,643.55	\$ 37,999,126.45	\$ 29,231,737.05	\$ 29,231,737.05	-\$ 9,235,032.95
III. Ingresos Derivados de Financiamientos (III = A)	\$ -	\$ -	\$ -	\$ -	\$ -	\$ -
A. Ingresos Derivados de Financiamientos			\$ -			\$ -
IV. Total de Ingresos (IV = I + II + III)	\$ 94,585,025.75	-\$ 4,175,490.43	\$ 90,409,535.32	\$ 64,980,740.52	\$ 64,980,740.52	-\$ 29,604,285.23
<b>Datos Informativos</b>						
1. Ingresos Derivados de Financiamientos con Fuente de Pago de Ingresos de Libre Disposición			\$ -			\$ -
2. Ingresos Derivados de Financiamientos con Fuente de Pago de Transferencias Federales Etiquetadas			\$ -			\$ -
3. Ingresos Derivados de Financiamientos (3 = 1 + 2)	\$ -	\$ -	\$ -	\$ -	\$ -	\$ -

BAJO PROTESTA DE DECIR VERDAD DECLARAMOS QUE LOS ESTADOS FINANCIEROS Y SUS NOTAS, SON RAZONABLEMENTE CORRECTOS Y SON RESPONSABILIDAD DEL EMISOR

"BAJO PROTESTA DE DECIR VERDAD DECLARAMOS QUE LAS NOTAS Y NOTAS ADICIONALES CONTENIDAS EN ESTE ESTADO FINANCIERO SON VERACES Y CONTIENEN TODA LA INFORMACIÓN REFERENTE A LA SITUACIÓN Y/O LOS RESULTADOS DEL MUNICIPIO DE FRANCISCO I. MADERO, HIDALGO., AFIRMANDO SER LEGALMENTE RESPONSABLES DE LA AUTENTICIDAD Y VERACIDAD DE LAS MISMAS, Y SI MISMO ASUMIMOS LA RESPONSABILIDAD DERIVADA DE CUALQUIER DECLARACIÓN EN FALSO SOBRE LAS MISMAS"

  
  
**AYUNTAMIENTO**  
 2020 - 2024  
 PROF. RICARDO JOSÉ OLGUÍN PARDO  
 PRESIDENTE MUNICIPAL CONSTITUCIONAL


  
  
**AYUNTAMIENTO**  
 2020 - 2024  
 PROFRA. AIDA OLVERA PERCASTEGUI  
 SINDICA PROCURADOR

  
 L.C.E. SANDRA LÓPEZ SERRANO  
 TESORERA MUNICIPAL  
 TESORERÍA  
  
 FRANCISCO I. MADERO, HGO.  
 2020-2024



MUNICIPIO DE FRANCISCO I. MADERO, HIDALGO (a)  
 Estado Analítico de Ingresos Detallado - LDF  
 Del 1 de Enero al 31 de Julio de 2021 (b)  
 (PESOS)

Concepto (c)	Ingreso					Diferencia (e)
	Estimado (d)	Ampliaciones/ (Reducciones)	Modificado	Devengado	Recaudado	
<b>Ingresos de Libre Disposición</b>						
A. Impuestos	\$ 3,522,582.65	\$ -	\$ 3,522,582.65	\$ 3,260,765.91	\$ 3,260,765.91	\$ 261,816.94
B. Cuotas y Aportaciones de Seguridad Social						
C. Contribuciones de Mejoras						
D. Derechos	\$ 6,347,999.90	\$ -	\$ 6,347,999.90	\$ 3,313,958.10	\$ 3,313,958.10	\$ 3,034,041.80
E. Productos						
F. Aprovechamientos	\$ 696,356.00	\$ -	\$ 696,356.00	\$ 718,594.91	\$ 718,594.91	\$ 22,238.91
G. Ingresos por Ventas de Bienes y Prestación Servicios						
H. Participaciones	\$ 45,321,270.00	\$ 3,642,197.88	\$ 41,679,072.12	\$ 24,510,646.36	\$ 24,510,646.36	\$ 20,810,623.64
(H=h1+h2+h3+h4+h5+h6+h7+h8+h9+h10+h11)						
h1) Fondo General de Participaciones	\$ 29,211,532.00	\$ 2,767,239.00	\$ 26,444,293.00	\$ 13,960,685.31	\$ 13,960,685.31	\$ 15,250,846.69
h2) Fondo de Fomento Municipal	\$ 12,769,193.00	\$ 439,590.00	\$ 12,329,603.00	\$ 7,256,444.94	\$ 7,256,444.94	\$ 5,512,748.06
h3) Fondo de Fiscalización y Recaudación	\$ 1,219,336.00	\$ 67,371.66	\$ 1,151,964.34	\$ 686,170.30	\$ 686,170.30	\$ 533,165.70
h4) Fondo de Compensación	\$ 49,633.00	\$ 5,441.00	\$ 44,192.00	\$ 25,778.45	\$ 25,778.45	\$ 23,854.55
h5) Fondo de Extracción de Hidrocarburos						
h6) Impuesto Especial Sobre Producción y Servicios	\$ 760,147.00	\$ 320,746.00	\$ 439,401.00	\$ 241,024.19	\$ 241,024.19	\$ 519,122.81
h7) 0.136% de la Recaudación Federal Participable						
h8) 3.17% Sobre Extracción de Petróleo						
h9) Gasolinas y Diésel	\$ 1,311,429.00	\$ 144,303.00	\$ 1,167,126.00	\$ 473,790.39	\$ 473,790.39	\$ 837,638.61
h10) Fondo del Impuesto Sobre la Renta				\$ 1,764,260.00	\$ 1,764,260.00	\$ 1,764,260.00
h11) Fondo de Estabilización de los Ingresos de las Entidades Federativas		\$ 102,492.78	\$ 102,492.78	\$ 102,492.78	\$ 102,492.78	\$ 102,492.78
I. Incentivos Derivados de la Colaboración Fiscal (I=i1+i2+i3+i4+i5)	\$ 2,700.00	\$ -	\$ 2,700.00	\$ -	\$ -	\$ 2,700.00
i1) Tenencia o Uso de Vehículos						
i2) Fondo de Compensación ISAN						
i3) Impuesto Sobre Automóviles Nuevos						
i4) Fondo de Compensación de Repecos-Intermedios						
i5) Otros Incentivos Económicos	\$ 2,700.00	\$ -	\$ 2,700.00	\$ -	\$ -	\$ 2,700.00
J. Transferencias y Asignaciones						
K. Convenios						
k1) Otros Convenios y Subsidios						
L. Otros Ingresos de Libre Disposición (L=l1+l2)	\$ 227,347.00	\$ 65,649.00	\$ 161,698.00	\$ 161,936.63	\$ 161,936.63	\$ 65,410.37
l1) Participaciones en Ingresos Locales	\$ 227,347.00	\$ 65,649.00	\$ 161,698.00	\$ 161,936.63	\$ 161,936.63	\$ 65,410.37
l2) Otros Ingresos de Libre Disposición						
<b>I. Total de Ingresos de Libre Disposición (I=A+B+C+D+E+F+G+H+I+J+K+L)</b>	\$ 58,118,255.75	\$ 3,707,846.88	\$ 52,410,408.07	\$ 31,965,901.91	\$ 31,965,901.91	\$ 24,152,353.84
<b>Ingresos Excedentes de Ingresos de Libre Disposición</b>						
<b>Transferencias Federales Etiquetadas</b>						
A. Aportaciones (A=a1+a2+a3+a4+a5+a6+a7+a8)	\$ 38,466,770.00	\$ 467,643.55	\$ 37,999,126.45	\$ 23,635,166.80	\$ 23,635,166.80	\$ 14,831,603.20
a1) Fondo de Aportaciones para la Nómina Educativa y Gasto Operativo						
a2) Fondo de Aportaciones para los Servicios de Salud						
a3) Fondo de Aportaciones para la Infraestructura Social	\$ 12,747,470.00	\$ 155,957.98	\$ 12,591,512.02	\$ 8,814,058.40	\$ 8,814,058.40	\$ 3,933,411.60
a4) Fondo de Aportaciones para el Fortalecimiento de los Municipios y de las Demarcaciones Territoriales del Distrito Federal	\$ 25,719,300.00	\$ 311,685.57	\$ 25,407,614.43	\$ 14,821,108.40	\$ 14,821,108.40	\$ 10,898,191.60
a5) Fondo de Aportaciones Múltiples						
a6) Fondo de Aportaciones para la Educación Tecnológica y de Adultos						
a7) Fondo de Aportaciones para la Seguridad Pública de los Estados y del Distrito Federal						
a8) Fondo de Aportaciones para el Fortalecimiento de las Entidades Federativas						
B. Convenios (B=b1+b2+b3+b4)				\$ 1,110,591.00	\$ 1,110,591.00	\$ 1,110,591.00
b1) Convenios de Protección Social en Salud						
b2) Convenios de Descentralización						
b3) Convenios de Reasignación						
b4) Otros Convenios y Subsidios						
C. Fondos Distintos de Aportaciones				\$ 1,110,591.00	\$ 1,110,591.00	\$ 1,110,591.00
c1) Fondo para Entidades Representadas por Productores de Hidrocarburos						
c2) Fondo Minero						
D. Transferencias, Asignaciones y Subsidios						
E. Otras Transferencias Federales						



2020-2024

2020-2024

2020-2024



MUNICIPIO DE FRANCISCO I. MADERO, HIDALGO (a)  
 Estado Analítico de Ingresos Detallado - LDF  
 Del 1 de Enero al 31 de Julio de 2021 (b)  
 (PESOS)

Concepto (c)	Ingreso					Diferencia (e)
	Estimado (d)	Ampliaciones/ (Reducciones)	Modificado	Devengado	Recaudado	
II. Total de Transferencias Federales Etiquetadas (II = A + B + C + D + E)	\$ 38,466,770.00	-\$ 487,643.55	\$ 37,999,126.45	\$ 24,745,757.80	\$ 24,745,757.80	-\$ 13,721,012.20
III. Ingresos Derivados de Financiamientos (III = A)	\$ -	\$ -	\$ -	\$ -	\$ -	\$ -
A. Ingresos Derivados de Financiamientos						
IV. Total de Ingresos (IV = I + II + III)	\$ 94,585,025.75	-\$ 4,175,400.43	\$ 90,409,535.32	\$ 56,711,659.71	\$ 56,711,659.71	-\$ 37,873,366.04
<b>Datos Informativos</b>						
1. Ingresos Derivados de Financiamientos con Fuente de Pago de Ingresos de Libre Disposición			\$ -			\$ -
2. Ingresos Derivados de Financiamientos con Fuente de Pago de Transferencias Federales Etiquetadas			\$ -			\$ -
3. Ingresos Derivados de Financiamientos (3 = 1 + 2)	\$ -	\$ -	\$ -	\$ -	\$ -	\$ -

BAJO PROTESTA DE DECIR VERDAD DECLARAMOS QUE LOS ESTADOS FINANCIEROS Y SUS NOTAS, SON RAZONABLEMENTE CORRECTOS Y SON RESPONSABILIDAD DEL EMISOR

"BAJO PROTESTA DE DECIR VERDAD DECLARAMOS QUE LAS CIFRAS CONTENIDAS EN ESTE ESTADO FINANCIERO SON VERACES Y CONTIENEN TODA LA INFORMACIÓN REFERENTE A LA SITUACIÓN Y/O LOS RESULTADOS DEL MUNICIPIO DE FRANCISCO I. MADERO, HIDALGO., AFIRMANDO SER LEGALMENTE RESPONSABLES DE LA AUTENTICIDAD Y VERACIDAD DE LAS MISMAS Y ASÍ MISMO ASUMIMOS LA RESPONSABILIDAD DERIVADA DE CUALQUIER DECLARACIÓN EN FALSO SOBRE LAS MISMAS"

  
 PROPR. RICARDO USCORQUI QUINTANA  
 PRESIDENTE MUNICIPAL CONSTITUCIONAL

  
 PROFRA. AIDA OLVERA PERAZA SEGÚI  
 SÍNDICA PROCURADORA

  
 L.C.E. SANDRA LOPEZ SERRANO  
 TESORERA MUNICIPAL

AYUNTAMIENTO  
 2020 - 2024



2020-2024